

Formgebung Ihres Adult oder Junior Game Guard Gumshield

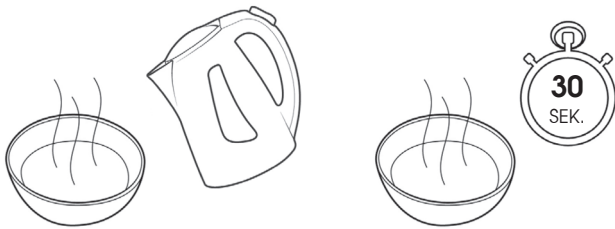
Warnung:

Bei kochendem Wasser müssen Minderjährige jederzeit beaufsichtigt werden.



1 Formgebung des Gumshield

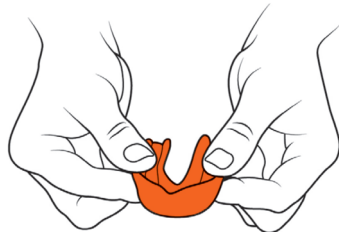
- a. Füllen Sie ein geeignetes Gefäß mit kochendem Wasser und lassen Sie es für **30 Sekunden** abkühlen.



- b. Legen Sie den Mundschutz für **40 Sekunden** in das heiße Wasser. **Überschreiten Sie diese Zeit nicht.** Nehmen Sie den Mundschutz mit einem geeigneten Utensil aus dem Wasser.




- c. Der Mundschutz sollte weich und biegsam aussehen und sich auch so anfühlen. Falls nicht, geben Sie den Mundschutz für weitere 10 Sekunden in das heiße Wasser. **Bitte beachten Sie:** Wenn das Wasser zu sehr abgekühlt ist, wird der Mundschutz nicht weich genug, um formbar zu sein. Wenn dies nicht erfolgreich ist, beginnen Sie erneut mit kochendem Wasser.



- d. Lassen Sie den Mundschutz vor dem Formen auf eine erträgliche Temperatur abkühlen. Legen Sie den Zahnschutz vorsichtig um die oberen Zähne herum und beißen Sie fest zu, während Sie ihn kräftig ansaugen, und drücken Sie die Ränder des Mundschutzes mit den Fingern in Ihre Zähne und Ihr Zahnfleisch. **Setzen Sie diesen Vorgang 30 Sekunden lang fort.**

- e. Entfernen Sie den Mundschutz und kühlen Sie ihn unter fließendem kaltem Wasser für **60 Sekunden** ab. Der Mundschutz muss kalt sein, bevor er wieder in den Mund eingesetzt wird.



- f. Setzen Sie den Mundschutz wieder in den Mund ein und prüfen Sie, ob er passt und hält. Der Mundschutz sollte nicht von selbst herausfallen und sich angenehm anfühlen. Ist dies nicht der Fall, können die oben genannten Schritte wiederholt werden.

Wenn der Mundschutz nach Wiederholung des Formungsvorgangs immer noch nicht passt, verwenden Sie ihn nicht.

2 Wichtige Warnhinweise

- Kauen Sie Ihren Mundschutz nicht
- Tragen Sie Ihren Zahnschutz nicht, wenn er Anzeichen von Abnutzung, Rissen oder Sprüngen aufweist. In diesem Fall entsorgen Sie bitte Ihren Mundschutz und ersetzen ihn durch einen neuen.
- Erlauben Sie keiner anderen Person als dem genannten Benutzer, den Mundschutz zu benutzen.
- Setzen Sie den Mundschutz nicht extremer Hitze oder direktem Sonnenlicht aus und bewahren Sie ihn bei Nichtgebrauch immer in seinem Behältnis auf.
- Eltern – bitte überprüfen Sie regelmäßig den Sitz des Mundschutzes Ihres Kindes, um sicherzustellen, dass er die Entwicklung von Mund und Zähnen nicht behindert.
- Wenn Sie eine Zahnspange oder eine andere Vorrichtung an Ihren Zähnen tragen, sollten Sie Ihren Zahnarzt oder Kieferorthopäden konsultieren, um die Eignung des Mundschutzes zu prüfen. Tragen Sie niemals einen Mundschutz mit einer Zahnspange, es sei denn, er wurde von der Person, die die Zahnspange anpasst, genehmigt.
- Der Mundschutz darf nur als persönliche Schutzausrüstung und nicht für andere Zwecke verwendet werden, wie z. B. als Schnarchschutz oder zur Verhinderung von Zähneknirschen.

3 Aufbewahrung Ihres Mundschutzes:

- Reinigen Sie Ihren Mundschutz nach jedem Gebrauch mit kaltem Wasser.
- Verwenden Sie keine Mundspülungen, Zahnpasta oder andere Reinigungsmittel
- Reinigen Sie das Mundschutzbehältnis mit warmem Wasser. Vergewissern Sie sich immer, dass Ihr Mundschutz trocken ist, bevor Sie ihn in seinem Behältnis aufbewahren.
- Bewahren Sie Ihren Mundschutz immer in seinem Behältnis auf, wenn er nicht benutzt wird.
- Schreiben Sie den Namen des Benutzers unverwischbar auf das Mundschutzbehältnis.

Falls Sie den Mundschutz zurückgeben müssen, vergewissern Sie sich bitte, dass dieser in der Originalverpackung und mit allen Unterlagen zurückgegeben wird. Jedes Mundschutzbehältnis ist mit der Chargennummer des Herstellers gekennzeichnet, um Rückverfolgung zu erleichtern.

Die Mundschutze wurden gemäß BSI DD 253:2001 getestet und sind vollständig CE-konform. Eine Kopie unseres Zertifikats können Sie von unserer Website herunterladen.

GAME GUARD gehört zu Paul Norman Plastics Limited
Paul Norman Plastics LTD., Unit S5, Inchbrook Trading Estate, Bath Road,
Woodchester, Stroud, Gloucestershire, GL5 5EY

www.game-guard.co.uk E-Mail: enquiries@pnplastics.co.uk
Tel: 01453 833 388