

## Cómo dar forma al Protector dental de goma para adulto o júnior Game Guard

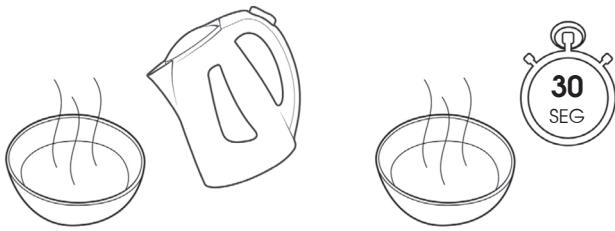
### Advertencia:

Agua hirviendo, los menores deben tener supervisión en todo momento.




### 1 Dando forma al protector dental

- a. Llene un recipiente adecuado con agua hirviendo y déjela enfriar durante **30 segundos**.

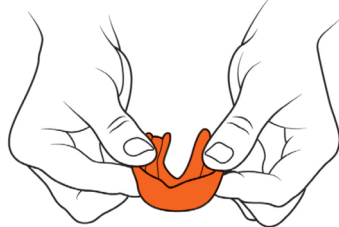


- b. Introduzca el protector dental en el agua durante **40 segundos**. No supere este tiempo. Retírelo utilizando un utensilio adecuado.



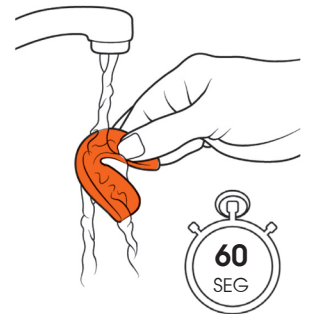
- c. El protector dental deberá tener una aspecto y textura suave y flexible. En caso contrario, vuelva a sumergir el protector dental en agua cuando no lo vaya a utilizar durante **10 segundos**.

**A tener en cuenta:** si el agua se enfría demasiado, el protector dental no se ablandará lo suficiente como para poder moldearse; si no lo consigue a la primera, vuelva a intentarlo hirviendo agua nueva.



- d. Antes de moldearlo, deje que el protector dental se enfríe hasta alcanzar una temperatura adecuada. Coloque con cuidado el protector dental alrededor de los dientes de la mandíbula superior, muerda con firmeza mientras succiona con fuerza, y utilice los dedos para apretar los bordes del protector contra los dientes y encías. **Continúe con este proceso durante 30 segundos.**

- e. Retire el protector dental y póngalo a enfriar bajo un chorro de agua corriente fría durante **60 segundos**. El protector dental deberá estar frío antes de volver a ponérselo en la boca.



- f. Métase de nuevo el protector dental en la boca y compruebe que queda perfectamente colocado y fijo. El protector dental no debería caerse por sí mismo, y deberá sentirse cómodo con él; si no es así, puede repetir los pasos anteriores.

**Si, una vez repetido el proceso, sigue sintiéndose incómodo, no lo utilice.**

### 2 Advertencias importantes

- No mastique el protector dental
- No utilice el protector dental si presenta signos de desgaste, grietas o partes despegadas; si se diera el caso, deséchelo y sustitúyalo por uno nuevo
- No permita que ninguna otra persona utilice el protector dental aparte de la persona designada
- No exponga el protector dental a temperaturas extremas o a la incidencia directa de la luz solar, y manténgalo guardado en su caja cuando no lo vaya a utilizar
- Padres – comprueben regularmente que el protector dental de su hijo esté perfectamente colocado para garantizar que no suponga ningún problema para el desarrollo de la boca y los dientes
- Si tiene algún corrector u otro dispositivo colocado en los dientes, se recomienda consultar la idoneidad del protector dental con su cirujano dentista u ortodoncista. No utilice un protector dental con un corrector a menos que haya sido aprobado por el responsable de la colocación de dicho corrector
- Los protectores dentales solamente se utilizan como equipos de protección individual, y no deberán utilizarse para ningún otro fin, por ejemplo como antirronquidos o como dispositivo para evitar el bruxismo.

### 3 Almacenamiento del protector dental:

- Limpie siempre su protector dental con agua fría después de usarlo
- No utilice enjuagues bucales, pastas de dientes ni otros detergentes
- Limpie la caja del protector dental con agua templada. Asegúrese siempre de que su protector dental esté seco antes de guardarlo en la caja
- Guarde siempre el protector dental en su caja cuando no lo vaya a usar
- Escriba el nombre del usuario en la caja del protector dental con tinta indeleble

En caso de que necesite devolver el protector dental, asegúrese de hacerlo en su embalaje original junto con toda la documentación. La caja de cada protector dental está marcada con el número de lote del fabricante para facilitar su trazabilidad.

Los protectores dentales han pasado las correspondientes pruebas de conformidad con la norma BSI DD 253:2001 y cumplen con los requisitos del marcado CE; en nuestro sitio web podrá descargar una copia del certificado.

**GAME GUARD** es parte de Paul Norman Plastics Limited  
Paul Norman Plastics LTD., Unit S5, Inchbrook Trading Estate, Bath Road,  
Woodchester, Stroud, Gloucestershire, GL5 5EY

[www.game-guard.co.uk](http://www.game-guard.co.uk) Correo electrónico: [enquiries@pnplastics.co.uk](mailto:enquiries@pnplastics.co.uk)  
Tel: 01453 833 388