

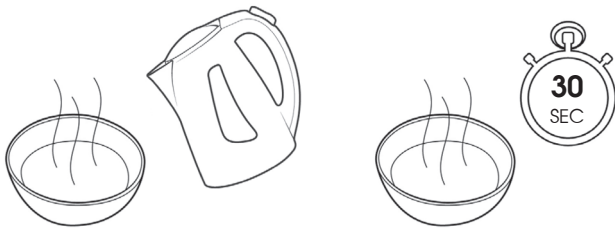
Comment mouler votre protège-dents Game Guard pour adulte ou junior :

Avertissement :
Eau bouillante, les mineurs doivent être supervisés à tout moment.




1 Moulage du protège-dents

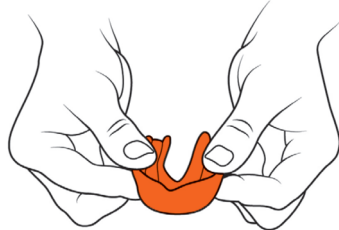
- a. Remplissez un récipient approprié d'eau bouillante et laissez refroidir pendant **30 secondes**.



- b. Placez le protège-dents dans l'eau pendant **40 secondes**. **Ne dépassez pas cette durée.** Retirez à l'aide d'un ustensile adapté.

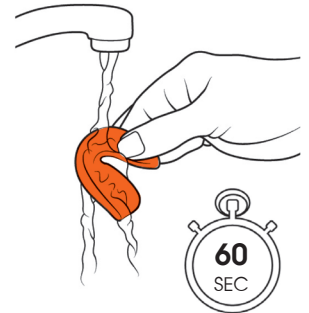


- c. Le protège-dents doit paraître et être mou et malléable au toucher. Si ce n'est pas le cas, remettez le protège-dents dans l'eau pendant 10 secondes supplémentaires. **Veillez noter :** si l'eau s'est trop refroidie, le protège-dents ne sera pas suffisamment mou pour être moulé, s'il est trop dur, recommencez avec de l'eau récemment portée à ébullition.



- d. Avant le moulage, laissez le protège-dents suffisamment refroidir. Placez délicatement le protège-dents sur les dents supérieures, serrez les dents, tout en aspirant fortement, et à l'aide de vos doigts, appuyez les bords du protège-dents contre vos dents et vos gencives. **Continuez ce processus pendant 30 secondes.**

- e. Retirez le protège-dents et laissez-le refroidir sous l'eau froide du robinet pendant **60 secondes**. Le protège-dents doit être froid avant de pouvoir le remettre dans la bouche.



- f. Remettez le protège-dents dans la bouche et vérifiez si sa forme est adaptée et s'il reste en place. Le protège-dents ne doit pas tomber de lui-même et doit être confortable ; si ce n'est pas le cas, les étapes ci-dessus peuvent être répétées.

Si, après avoir répété le processus de moulage, vous ressentez toujours une gêne, ne l'utilisez pas.

2 Avertissements importants

- Ne pas mâcher le protège-dents
- Ne pas porter le protège-dents s'il présente des signes d'usure, des fissures ou des fentes, si tel est le cas, jeter le protège-dents et le remplacer par un nouveau
- Ne pas laisser une autre personne en dehors de l'utilisateur désigné utiliser le protège-dents
- Ne pas exposer le protège-dents à une chaleur extrême ou à la lumière directe du soleil, toujours le ranger dans la boîte lorsqu'il n'est pas utilisé
- À l'intention des parents - veuillez vérifier régulièrement si le protège-dents est bien adapté à la bouche de votre enfant pour vous assurer qu'il n'interfère pas avec le développement de sa bouche et de ses dents
- Si vous portez un appareil dentaire ou un autre appareil adapté à vos dents, il est conseillé de consulter votre chirurgien-dentiste ou votre orthodontiste pour vérifier si le protège-dents convient. Ne jamais porter un protège-dents par-dessus un appareil dentaire, à moins qu'il n'ait été approuvé par la personne qui pose l'appareil dentaire
- Les protège-dents constituent uniquement un équipement de protection individuelle et ne doivent pas être utilisés à d'autres fins, telles qu'un dispositif anti-ronflement ou pour empêcher le grincement des dents.

3 Rangement du protège-dents :

- Nettoyez toujours votre protège-dents à l'eau froide après l'utilisation
- N'utilisez pas de rince-bouche, de dentifrice ou d'autres produits nettoyants
- Nettoyez la boîte du protège-dents à l'eau tiède. Assurez-vous toujours que le protège-dents est sec avant de le ranger dans la boîte
- Gardez toujours le protège-dents dans sa boîte lorsqu'il n'est pas utilisé
- Inscrivez le nom de l'utilisateur de manière indélébile sur la boîte du protège-dents

Dans le cas où le protège-dents doit être retourné, veuillez le renvoyer dans son emballage d'origine, accompagné de toute la documentation. Chaque boîte de protège-dents est marquée du numéro de lot du fabricant pour faciliter la traçabilité.

Les protège-dents ont été testés conformément à la norme BSI DD 253:2001 et sont entièrement conformes aux normes CE ; une copie de notre certificat peut être téléchargée sur notre site Web.

Game Guard fait partie de Paul Norman Plastics Limited
Paul Norman Plastics LTD., Unit S5, Inchbrook Trading Estate, Bath Road,
Woodchester, Stroud, Gloucestershire, GL5 5EY

www.game-guard.co.uk E-mail : enquiries@pnplastics.co.uk
Tél : 01453 833 388